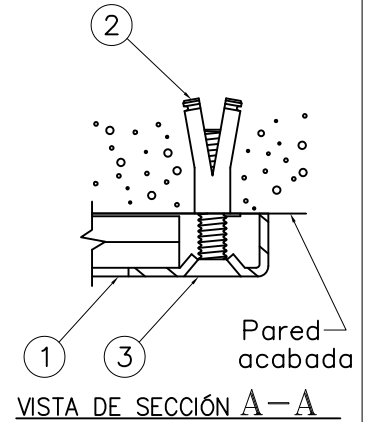
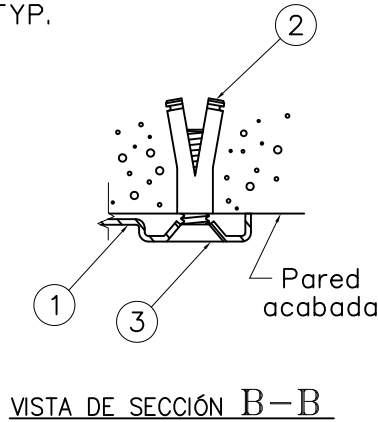
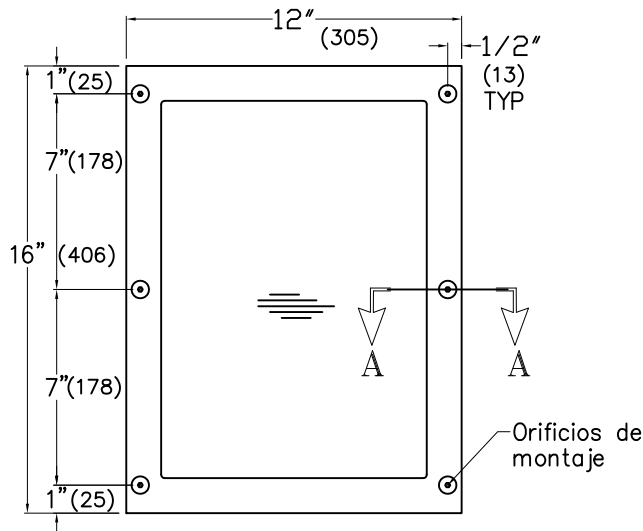


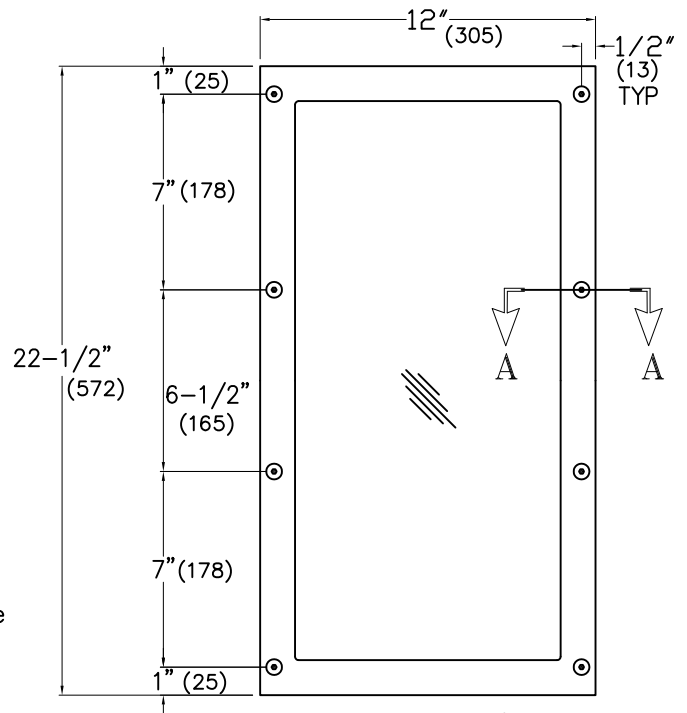
MODELO #1817-A



DIBUJO DE REFERENCIA	
Sujetadores	9951-005-001



MODELO #1811



MODELO #1813

INSTRUCCIONES DE INSTALACIÓN:

A— UTILICE LOS ORIFICIOS PERFORADOS EN EL ESPEJO ① COMO UNA PLANTILLA PARA MARCAR LAS UBICACIONES DE LAS ANCLAS DE PARED ② (SUMINISTRADAS POR OTROS) EN LA PARED.

B— INSTALE LOS ANCLAJES DE PARED ② (SUMINISTRADO POR OTROS).
 C— FIJE EL ESPEJO ① A LA PARED USANDO LOS PERNOS ③ PROVISTOS.

ACORN ENGINEERING COMPANY APARTADO POSTAL 3527 Industry, CA 91744 15125 Proctor Ave. Industry, CA 91746 (626) 336-4561 FAX (626) 961-2200	TÍTULO ESPEJOS DE SEGURIDAD DE MONTAJE FRONTAL CAT #1811, #1813 & #1817-A		
	FECHA DE FABRICACIÓN NOVIEMBRE DE 1971 A LA FECHA	FECHA DE PUBLICACIÓN 08/04/97	NÚMERO DE DIBUJO 9925-133-001 esl
	FECHA DE REVISIÓN 08/09/14		